



NURE

Харківський національний університет
радіоелектроніки

Конференція трудового колективу ХНУРЕ 10 січня 2023 року

Діяльність університету у 2022 році

Доповідач:

в.о. ректора, д.т.н., професор Ігор РУБАН

NURE
Харківський національний університет
радіоелектроніки

NURE
Харківський національний університет
радіоелектроніки

NURE
Харківський національний університет
радіоелектроніки

NURE
Харківський національний університет
радіоелектроніки

NURE
Харківський національний університет
радіоелектроніки

NURE
Харківський національний університет
радіоелектроніки

NURE
Харківський національний університет
радіоелектроніки

NURE
Харківський національний університет
радіоелектроніки

NURE
Харківський національний університет
радіоелектроніки

Основні заходи, що проведені в умовах правового режиму воєнного стану (1)

- Проведено безпечну евакуацію студентів та співробітників
- Проведено своєчасні виплати заробітної плати співробітникам університету та стипендій студентам
- Забезпечено функціонування інфраструктури університету та відновлення комунікацій зі співробітниками та студентами університету
- Забезпечено оперативну підготовку документів співробітникам та студентам
- Переведено інфраструктуру університету для роботи в дистанційному режимі

Основні заходи, що проведені в умовах правового режиму воєнного стану (2)

- Забезпечено організацію освітнього процесу
- Проведено атестацію випускників в 2022 році
- Відновлено роботу Вченої ради
- Відновлено роботу докторських спеціалізованих вчених рад
- Проведено вступну кампанію у 2022 році

1. Результати фінансової діяльності



Показник абсолютної різниці обсягів фінансування 2021-2022 рр. (серед українських ЗВО)

№	Найменування закладу вищої освіти	Обсяг фінансування ЗВО у 2022 році	Обсяг фінансування ЗВО у 2021 році	Співвідношення обсягів фінансування ЗВО 2022/2021
1	2	4	5	6
1	Національний технічний університет України «Київський політехнічний інститут імені Ігоря Сікорського»	1 643 256 499	1 461 263 445	112,5%
2	Національний університет "Львівська політехніка"	1 127 696 887	965 537 383	116,8%
3	Львівський національний університет імені Івана Франка	653 231 818	527 381 212	123,9%
4	Національний університет біоресурсів і природокористування України	651 580 689	532 128 935	122,4%
5	Національний авіаційний університет	566 896 284	82 899 181	117,4%
6	Національний технічний університет "Харківський політехнічний інститут"	530 327 191	441 909 986	120,0%
7	Харківський національний університет імені В.Н. Каразіна	415 662 450	349 914 527	118,8%
8	Київський національний університет культури і мистецтв	344 729 382	403 554 272	85,4%
9	Харківський національний університет радіоелектроніки	322 107 623	269 181 435	119,7%
10	Сумський державний університет	314 630 191	248 395 094	126,7%



Показник абсолютної різниці обсягів фінансування 2021-2022 рр. (серед харківських ЗВО)

№	Найменування закладу вищої освіти	Обсяг фінансування ЗВО у 2022 році	Обсяг фінансування ЗВО у 2021 році	Співвідношення обсягів фінансування ЗВО 2022/2021
1	2	4	5	6
1	Національний технічний університет "Харківський політехнічний інститут"	530 327 191	441 909 986	120,0%
2	Харківський національний університет імені В.Н. Каразіна	415 662 450	349 914 527	118,8%
3	Харківський національний університет радіоелектроніки	322 107 623	269 181 435	119,7%
4	Державний біотехнологічний університет	282 252 359	241 930 315	116,7%
5	Національний аерокосмічний університет ім. М. Є. Жуковського "Харківський авіаційний інститут"	272 097 846	253 808 916	107,2%
6	Національний юридичний університет імені Ярослава Мудрого	184 879 253	217 505 004	85,0%
7	Харківський національний автомобільно-дорожній університет	148 670 228	114 361 714	130,0%
8	Харківський національний університет міського господарства імені О.М. Бекетова	143 853 818	127 641 942	112,7%
9	Харківський національний педагогічний університет імені Г.С. Сковороди	114 990 078	108 652 969	105,8%
10	Український державний університет залізничного транспорту	91 093 740	83 640 639	108,9%

Виконання зобов'язань за колективним договором (тис. грн.)

Витрати	2022 рік
Матеріальна допомога від адміністрації	542,5
Профспілкова виплата від профкому	453,5
Премії	7070,0
Витрати профкому на культурно-спортивні заходи	85,5
Загальна сума виконання зобов'язань за колдоговором, в т.ч. за рахунок:	8151,5
– адміністрації	7612,5
– профкому	539,0

Преміювання за публікаційну активність

ХНУРЕ → Олімпіади / конкурси → Рейтинг публікаційної активності → 2022 рік

2022 РІК

Премія "За публікаційну активність" у 2022 році призначена авторам за публікацію статей, монографій, розділів монографій у наукових виданнях, що індексуються у міжнародних наукометричних базах даних Scopus і Web of Science Core Collection за 2021 рік, у залежності від імпаکت-фактору видань та CiteScore з урахуванням кількості цитувань автора статті: загальної і за 2021 рік.

Рейтинг складено та оприлюднено на 1 листопада 2022 року.

Show entries

Search:

Автор	Кафедра	Посада	Індекс
Аврунін О.Г.	БМІ	Завідувач кафедри	9,97
Лемешко О.В.	ІКІ	Завідувач кафедри	8,32
Творошенко І.С.	ІНФ	Доцент	7,58
Сніжко Д.В.	БМІ	Доцент	7
Гороховатський В.О.	ІНФ	Професор	6,83
Семенець В.В.	БМІ	Професор	6,33
Єременко О.С.	ІКІ	Професор	6,2
Носова Я.В.	БМІ	Асистент	4,84
Головянко М.В.	ШІ	Доцент	4,34
Дорошенко В.О.	ПМ	Професор	3,74
Бодянский Є.В.	ШІ	Професор	3,27

Факультет	Рейтинг
ЕЛБІ	34,21
КН	29,1
ІТМ	28,53
ІК	25,31
КІУ	14,13
АКТ	2,2
ІРТЗІ	2,1

Преміювання кафедр (КРІ)

Кафедра	Сума, грн.
ШІ	42800
ІКІ	36700
БМІ	32300
ПІ	32250
ЕОМ	26700
СТ	22500
ПМ	20150
ФОЕТ	16350
ЕК	16150
КІТАМ	14700
Інформатики	14200
АПОТ	13300
МІРЕС	12200
БІТ	12200
МСТ	12150
ІУС	10900

Кафедра	Сума, грн.
ІМІ	9300
КРІСТЗІ	6850
КІТС	6500
РТІКС	6350
МТС	6300
ФВС	5650
МЕПП	4850
ІВТ	4600
ПЕЕА	4000
ВМ	3900
Фізики	2400
Філософії	2050
ІНМ	1000
МП	500
ОП	500

2. Результати вступної кампанії

2022 рік. Рейтинг ЗВО за наданими рекомендаціями на бюджет (дані з ЄДЕБО)

1. Національний технічний університет України «Київський політехнічний інститут імені Ігоря Сікорського» – 3 932
2. Національний університет «Львівська політехніка» – 2 960
3. Київський національний університет імені Тараса Шевченка – 2 890
4. Львівський національний університет імені Івана Франка – 2 331
5. Національний університет біоресурсів і природокористування України – 1715
6. НТУ «ХПІ» – 1 497 (у 2021 р. – 1234 особи)
7. Національний авіаційний університет – 1472
8. ХНУ імені В.Н. Каразіна – 1228 (у 2021 р. – 1341 особа)
9. ХНУРЕ – 1136 (у 2021 р. – 1081 особа)
10. Національний технічний університет "Дніпровська політехніка" – 948

2022 рік. Інші ЗВО України

- Національний технічний університет "Дніпровська політехніка" – 948
- Дніпровський національний університет імені Олеся Гончара – 854
- Національний університет "Запорізька політехніка" – 838
- Державний біотехнологічний університет – 823
- Прикарпатський національний університет імені Василя Стефаника – 798
- Вінницький національний технічний університет – 794
- Івано-Франківський національний технічний університет нафти і газу – 783
- Національний педагогічний університет імені М.П. Драгоманова – 715
- Національний університет "Києво-Могилянська академія" – 665
- Національний університет "Полтавська політехніка імені Юрія Кондратюка" – 522

ЗВО м. Харкова рекомендовано на бюджет у 2022 році

- НТУ «ХПІ» – 1 497
- ХНУ імені В.Н. Каразіна – 1228
- **ХНУРЕ – 1136**
- Державний біотехнологічний університет – 823
- Національний юридичний університет імені Ярослава Мудрого – 795
- Харківський національний автомобільно-дорожній університет – 643
- Національний аерокосмічний університет ім. М. Є. Жуковського "Харківський авіаційний інститут" – 636
- Харківський національний університет міського господарства імені О.М. Бекетова – 428
- Український державний університет залізничного транспорту – 352
- Харківський національний економічний університет імені Семена Кузнеця – 325
- Харківський національний педагогічний університет імені Г.С. Сковороди – 320
- Харківський національний медичний університет – 315
- Українська інженерно-педагогічна академія – 190
- Харківський національний університет будівництва та архітектури – 184

Спеціальності-лідери в 2022 році (1)

ЗАЯВИ ВСТУПНИКІВ, ДОПУЩЕНІ ДО КОНКУРСУ,
ЗА ЗАКЛАДАМИ ОСВІТИ
(122) КОМП'ЮТЕРНІ НАУКИ
ХАРКІВСЬКА ОБЛАСТЬ ОБЛАСТЬ

Назва закладу	Усього заяв	Заяв на бюджет	Середній конкурсний бал
Харківський національний університет радіоелектроніки	1 444	1 239	177.2
Національний технічний університет "Харківський політехнічний інститут"	1 106	976	177.5
Харківський національний університет імені В. Н. Каразіна	733	545	176.3
Харківський національний економічний університет імені Семена Кузнеця	240	204	174.0
Національний аерокосмічний університет ім. М. Є. Жуковського "Харківський авіаційний інститут"	193	163	171.0
Харківський національний університет міського господарства імені О.М. Бекетова	105	86	164.2
Харківський національний автомобільно-дорожній університет	94	60	165.3
Харківський національний університет будівництва та архітектури	42	33	160.2
Українська інженерно-педагогічна академія	20		166.3

Офіційна статистика з ЄДЕБО: позиції спеціальностей #ХНУРЕ серед ЗВО Харківщини за результатами подання заяв, поданням заяв на бюджетні місця та середнім балом вступників у 2022 році.

Спеціальність 113 - 3 місце.

Спеціальність 121 - 1 місце! (у 2021 році – 2 місце)

Спеціальність 122 - 1 місце!

Спеціальність 123 - 2 місце

Спеціальність 124 - 1 місце!

Спеціальність 125 - 1 місце!

Спеціальність 126 - 2 місце (у 2021 році – 1 місце)

Спеціальність 151 - 1 місце!

Спеціальність 152 - 4 місце (у 2021 році – 1 місце)

Спеціальність 153 - 3 місце (у 2021 році – 2 місце)

Спеціальність 163 – 1 місце! (у 2021 році – 2 місце)

Спеціальність 171 - 2 місце (у 2021 році – 1 місце)

Спеціальність 172 - 1 місце!

Спеціальність 173 - 1 місце!

Спеціальність 186 - 1 місце!

Спеціальності-лідери в 2022 році (2)

ЗАЯВИ ВСТУПНИКІВ, ДОПУЩЕНІ ДО КОНКУРСУ,
ЗА ЗАКЛАДАМИ ОСВІТИ
(123) КОМП'ЮТЕРНА ІНЖЕНЕРІЯ
ХАРКІВСЬКА ОБЛАСТЬ ОБЛАСТЬ

Назва закладу	Усього заяв	Заяв на бюджет	Середній конкурсний бал
Національний технічний університет "Харківський політехнічний інститут"	586	515	176.9
Харківський національний університет радіоелектроніки	573	511	173.0
Національний аерокосмічний університет ім. М. Є. Жуковського "Харківський авіаційний інститут"	173	158	170.2
Харківський національний університет імені В.Н. Каразіна	135	98	171.3
Державний біотехнологічний університет	104	48	166.3
Український державний університет залізничного транспорту	51	32	157.1
Харківський національний університет Повітряних Сил імені Івана Кожедуба	12		156.3

ЗАЯВИ ВСТУПНИКІВ, ДОПУЩЕНІ ДО КОНКУРСУ,
ЗА ЗАКЛАДАМИ ОСВІТИ
(121) ІНЖЕНЕРІЯ ПРОГРАМНОГО ЗАБЕЗПЕЧЕННЯ
ХАРКІВСЬКА ОБЛАСТЬ ОБЛАСТЬ

Назва закладу	Усього заяв	Заяв на бюджет	Середній конкурсний бал
Харківський національний університет радіоелектроніки	825	696	179.3
Національний технічний університет "Харківський політехнічний інститут"	564	493	179.5
Національний аерокосмічний університет ім. М. Є. Жуковського "Харківський авіаційний інститут"	243	214	174.8
Харківський національний економічний університет імені Семена Кузнеця	135	110	174.3
Харківський національний автомобільно-дорожній університет	80	58	170.4

Оновлення даних: 17:00 21 листопада 2022 р.
© Державне підприємство «Інфоресурс» 2022

Спеціальності-лідери в 2022 році (3)

ЗАЯВИ ВСТУПНИКІВ, ДОПУЩЕНІ ДО КОНКУРСУ,
ЗА ЗАКЛАДАМИ ОСВІТИ
(125) КІБЕРБЕЗПЕКА
ХАРКІВСЬКА ОБЛАСТЬ ОБЛАСТЬ

Назва закладу	Усього заяв	Заяв на бюджет	Середній конкурсний бал
Харківський національний університет радіоелектроніки	529	410	172.0
Державний біотехнологічний університет	296		173.8
Національний технічний університет "Харківський політехнічний інститут"	289	249	172.9
Харківський національний університет імені В. Н. Каразіна	271	219	172.4
Національний аерокосмічний університет ім. М. С. Жуковського "Харківський авіаційний інститут"	131	102	173.0
Харківський національний університет внутрішніх справ	114		158.2
Харківський національний економічний університет імені Семена Кузнеця	82	64	165.9

Оновлення даних: 17:00 21 листопада 2022 р.
© Державне підприємство «Інфоресурс» 2022

ЗАЯВИ ВСТУПНИКІВ, ДОПУЩЕНІ ДО КОНКУРСУ,
ЗА ЗАКЛАДАМИ ОСВІТИ
(151) АВТОМАТИЗАЦІЯ ТА КОМП'ЮТЕРНО-ІНТЕГРОВАНІ ТЕХНОЛОГІЇ
ХАРКІВСЬКА ОБЛАСТЬ ОБЛАСТЬ

Назва закладу	Усього заяв	Заяв на бюджет	Середній конкурсний бал
Харківський національний університет радіоелектроніки	268	192	168.2
Національний технічний університет "Харківський політехнічний інститут"	168	142	179.7
Харківський національний автомобільно-дорожній університет	98	69	179.7
Національний аерокосмічний університет ім. М. С. Жуковського "Харківський авіаційний інститут"	86	59	171.6
Державний біотехнологічний університет	80	36	181.4
Харківський національний університет імені В. Н. Каразіна	64	52	170.0
Український державний університет залізничного транспорту	56	17	161.5
Українська інженерно-педагогічна академія	51	17	157.9
Харківський національний університет міського господарства імені О. М. Бекетова	42	30	173.1
Харківський національний університет будівництва та архітектури	12	8	158.1

Оновлення даних: 17:00 21 листопада 2022 р.
© Державне підприємство «Інфоресурс» 2022

ЗАЯВИ ВСТУПНИКІВ, ДОПУЩЕНІ ДО КОНКУРСУ,
ЗА ЗАКЛАДАМИ ОСВІТИ
(172) ТЕЛЕКОМУНІКАЦІЇ ТА РАДІОТЕХНІКА
ХАРКІВСЬКА ОБЛАСТЬ ОБЛАСТЬ

Назва закладу	Усього заяв	Заяв на бюджет	Середній конкурсний бал
Харківський національний університет радіоелектроніки	259	208	165.1
Національний аерокосмічний університет ім. М. С. Жуковського "Харківський авіаційний інститут"	126	117	173.2
Національний технічний університет "Харківський політехнічний інститут"	85	73	173.2
Український державний університет залізничного транспорту	46	13	160.0
Харківський національний університет Повітряних Сил імені Івана Кожедуба	5		155.5

Оновлення даних: 17:00 21 листопада 2022 р.
© Державне підприємство «Інфоресурс» 2022

Результати прийому на 1 курс (бакалавр)

Денна форма	ПЗСО бюджет	ПЗСО контракт	МС бюджет	МС контракт	всього бюджет	всього контракт	Всього, денна форма
2016	707	243	269	15	976	258	1234
2017	761	424	270	76	1031	500	1531
2018	840	460	294	73	1134	533	1667
2019	845	492	259	79	1104	571	1675
2020	967	668	271	53	1238	721	1959
2021	1053	878	235	10	1288	888	2176
2022	953	257	148	31	1101	288	1389

Держзамовлення магістратури ХНУРЕ

За показником наукометричних публікацій ХНУРЕ покращив позицію

Коефіцієнт ХНУРЕ, що враховує наукометричні публікації (Scopus та WOS)

2017 рік - 1,18

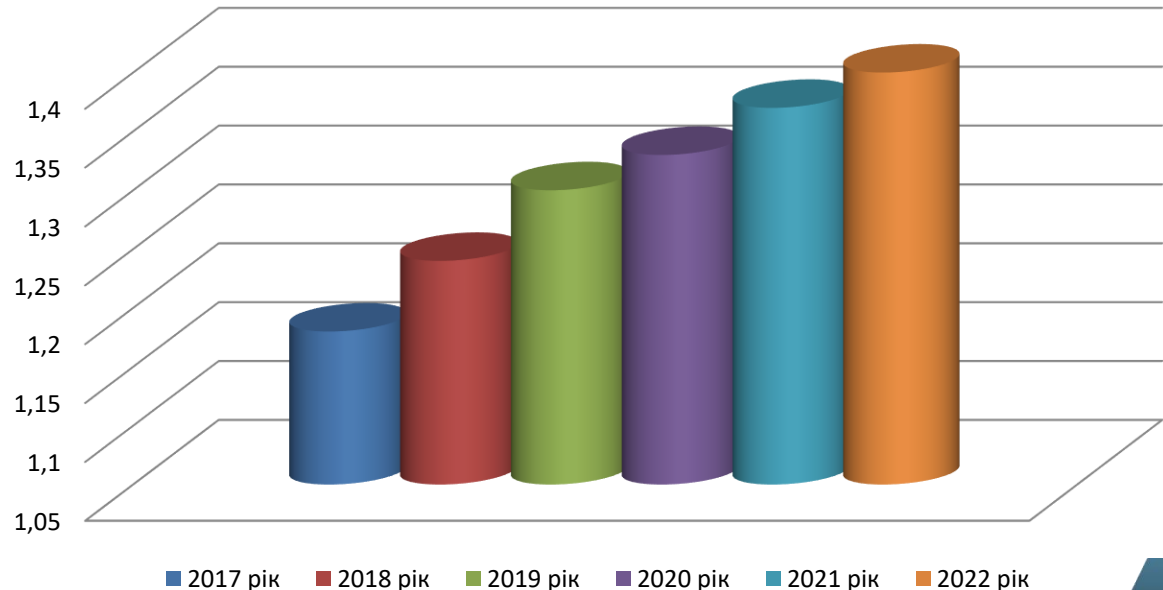
2018 рік - 1,24

2019 рік - 1,30

2020 рік - 1,33

2021 рік - 1,37

2022 рік - 1,4



Держзамовлення магістратури ХНУРЕ

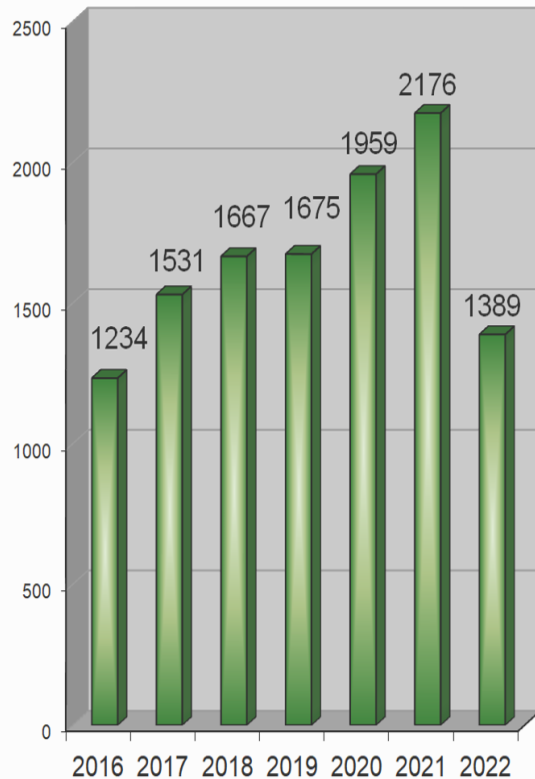
ПОКАЗНИКИ для прийому до магістратури	2018	2019	2020	2021	2022
Коефіцієнт ХНУРЕ, що враховує наукометричні публікації (Scopus та WOS)	1.24	1.3	1.33	1.37	1.4
Загальна кількість бюджетних місць на магістратуру	599	514	442	570	787
Випуск бакалаврів (бюджет)	1090	908	776	1014	1400
% держзамовлення від випуску бакалаврату)	54.95	56.61	56.96	56.21	56.21
Кількість бюджетних місць на магістратуру за освітньо-науковими програмами (ОНП)	58	60	69	77	208

Результати прийому на 1 курс (магістратура)

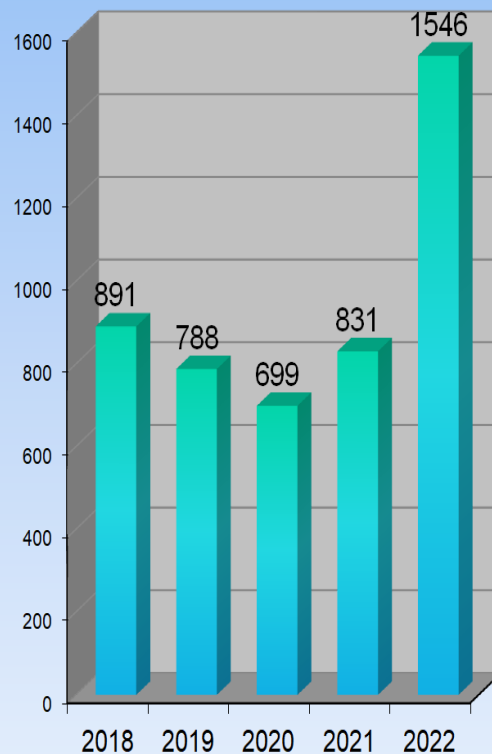
<i>Прийом до магістратури</i>	<i>2018</i>	<i>2019</i>	<i>2020</i>	<i>2021</i>	<i>2022</i>
Кількість здобувачів за кошти держбюджету	599	514	442	570	787
Кількість здобувачів за кошти фізичних та/або юридичних осіб	292	274	257	261	759
Загальна кількість здобувачів магістратури	891	788	699	831	1546

Контингент прийому 2022: бакалаври та магістри

ЗАГАЛЬНИЙ КОНТИНГЕНТ 1 курс БАКАЛАВР



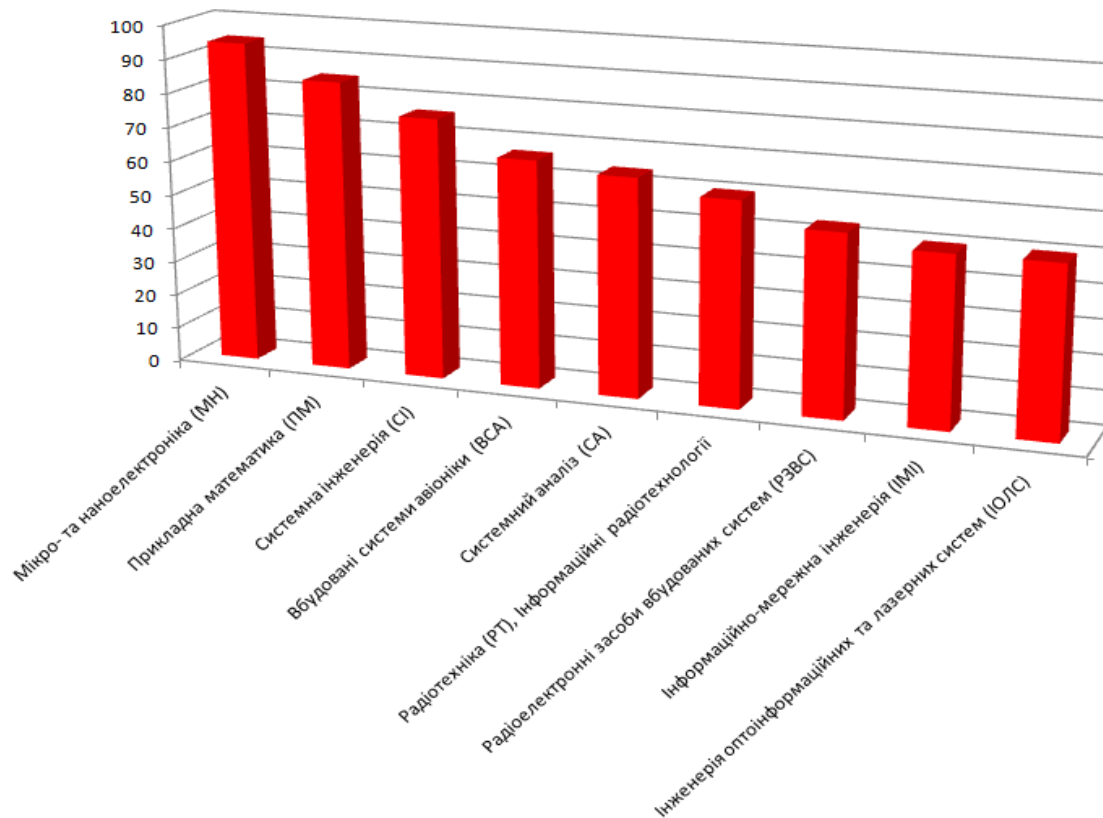
Загальний контингент 1 курсу МАГІСТРАТУРИ



Аналіз за 2019, 2020, 2021, 2022 р.р. прийому

Спец	Освітня програма	Макс. обсяг	Зараховано (б.)	Недобір 2019 у %	Макс. обсяг	Зараховано (б.)	Недобір 2020 у %	Макс. обсяг	Зараховано (б.)	Недобір 2021 у %	Макс. обсяг	Зараховано (б.)	Недобір 2022 у %
153	Мікро- та наноелектроніка (МН)	17	6	64.7	17	10	41.2	17	14	17.6	18	1	94.4
113	Прикладна математика (ПМ)	18	9	50.0	18	15	16.7	19	17	10.5	20	3	85.0
151	Системна інженерія (СІ)	55	47	14.5	55	49	10.9	55	38	30.9	55	13	76.4
173	Вбудовані системи авіоніки (ВСА)	15	4	73.3	14	12	14.3	15	10	33.3	15	5	66.7
124	Системний аналіз (СА)	21	13	38.1	21	20	4.8	23	21	8.7	25	9	64.0
172	Радіотехніка (РТ), Інформаційні радіотехнології	17	7	58.8	15	5	66.7	10	7	30.0	10	4	60.0
172	Радіоелектронні засоби вбудованих систем (РЗВС)				3	3	0.0	15	8	46.7	15	7	53.3
172	Інформаційно-мережна інженерія (ІМІ)	28	24	14.3	28	24	14.3	43	23	46.5	40	20	50.0
152	Інженерія оптоінформаційних та лазерних систем (ІОЛС)	8	7	12.5	8	7	12.5	8	5	37.5	8	4	50.0

Освітні програми з найбільшим невиконанням держзамовлення у 2022 році



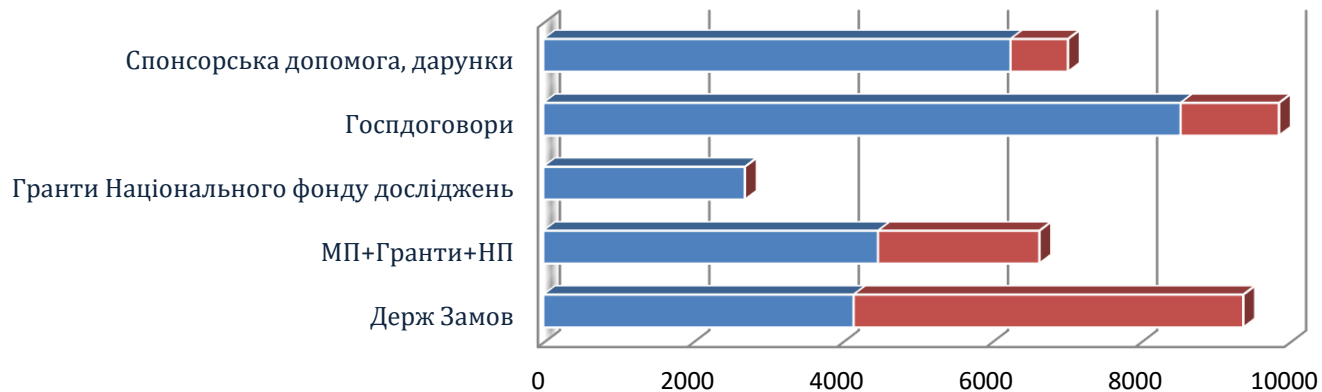
3. Результати наукової діяльності



Кількість виконаних робіт та обсяги їх фінансування за останні три роки

Категорії робіт	2020 рік		2021 рік		2022 рік	
	к-сть од.	тис.грн.	к-сть од.	тис.грн.	к-сть од.	тис.грн.
Загальний фонд (дослідження та розробок), у т.ч.:						
-фундаментальні	12	10386,406	14	13826,384	12	9288,763
-прикладні	2	1660,357	1	1338,442	1	938,923
-науково-технічних (експеримент.) розробок	9	4110,647	5	6624,000	6	6330,017
-збереження наукових об'єктів, що становлять національне надбання		4402,360	5	4902,642	2	1569,823
-базове фінансування	1	213,042	1	280,000	1	250,0
Спеціальний фонд, у т.ч.:		-	2	943,3	2	200,0
Держзамовлення (ДЗ)	22	7949,315	32	17156,983	15	8712,195
Національний фонд досліджень	-	-	2	4153,200	3	5233,8
Проекти (міжнародне співробітництво)	1	615,9	1	2697,52	-	-
Гранти	2	235,00	1	100,0	-	-
Госпдоговірні роботи, наукові послуги	4	2221,174	8	4379,75	3	2162,184
	11	599,542	16	541,793	5	157,553

Джерела наповнення спецфонду



	Держ Замов	МП+Гранти+НП	Гранти Національного фонду досліджень	Госпдоговори	Спонсорська допомога, дарунки
■ 2021 рік	4153,2	4479,75	2697,52	8537,616	6256,36
■ 2022 рік	5223,8	2162,18	0	1318,566	769,264

4. Результати міжнародної діяльності



NURE

Міжнародні проєкти та програми 2022 року

KA-2; діють - 3 проєкти;

Jean Monnet; діють - 5 проєктів;

COST у рамках Горизонт 2020

Проєкт НАТО

Дві турецькі програми обміну MEVLANA

ERASMUS+; Erasmus+ Academic mobility

Програми DAAD та проєкти в рамках DAAD



Підготовка іноземних громадян

Форма навчання	2021 рік	2022 рік
Студентів громадян іноземних держав	787	426
в т ч. студенти денної форми навчання	738	386
в т.ч. студенти заочної форми навчання	49	40
Слухачі ПВ для іноземних громадян та ОБГ	248 (на 01.12.2021)	41 (на 01.12.2022)
Слухачі громадяни іноземних держав ЦПО	8	8
Аспіранти-громадяни іноземних держав	10	8
Всього здобувають освіту в Університеті	1007	901



NURE

Позиції ХНУРЕ у світових рейтингах (1)

- у світовому рейтингу **Times Higher Education World University Rankings 2022** ХНУРЕ зайняв позицію у групі **1001-1200** і **третє місце** серед українських університетів;
- у предметних рейтингах **Times Higher Education** по **Комп'ютерним наукам** ХНУРЕ посів позицію у групі **401-500**, по Інженерії та технології – у групі **601-800**;
- у рейтингу **Times Higher Education Impact Rankings 2022** ХНУРЕ зайняв позицію у групі **1001+**;
- у світовому рейтингу найкращих університетів світу від британського консалтингового агентства **Quacquarelli Symonds QS World University Rankings 2023** ХНУРЕ зайняв позицію у групі **1001-1200**;
- у регіональному рейтингу **QS EESA 2022** ХНУРЕ зайняв позицію у діапазоні **221-230**;
- у предметному рейтингу **QS** по **Комп'ютерним наукам** **QS WUR Ranking By Subject** ХНУРЕ посів місце у групі **501-550**;
- у 2022 році ХНУРЕ **повернувся** до рейтингу **Nature Index** і посів **14 місце**;
- у **GreenMetric World University Rankings** Університет посів **826 місце**. Серед українських університетів ХНУРЕ займає – **13 місце**;



RANKING WEB
OF UNIVERSITIES





NURE

Позиції ХНУРЕ у світових рейтингах (2)

- у рейтингу університетів світу **Webometrics Ranking of World Universities** станом на липень 2022 року ХНУРЕ займає **6 місце**. У тому числі, за показником **Excellence**, що показує кількість статей науковців університету, які входять до кращих 10% найбільш цитованих за розрахунками SCImago, **7 місце**;
- у рейтингу **Transparent Ranking (Top Universities by Google Scholar Citations)** від **Webometrics** у липні 2022 року ХНУРЕ зайняв **11 позицію**;
- у рейтингу університетів України від порталу **Освіта.ua** за показниками бази даних Scopus станом на квітень 2022 року ХНУРЕ займає **20 місце** серед 195 ЗВО, у т.ч. за кількістю статей – **10 місце**, за кількістю цитувань – **15 місце**;
- у рейтингу web-популярності **uniRank University Ranking** у 2022 р. ХНУРЕ посів **11 місце** серед 185 ЗВО України;
- у міжнародному рейтингу наукових організацій **SCImago Institutions Rankings** 2022 року ХНУРЕ зайняв **29 місце** серед 46 університетів України;
- у міжнародному порівняльному рейтингу **U-Multirank 2022** ХНУРЕ другий рік поспіль зберігає **1 місце** за кількістю кращих індикаторів серед українських університетів;
- у рейтингу «**ТОП-200 Україна**» у 2022 році Університет займає **9 місце**;
- у «**Консолідованому рейтингу закладів вищої освіти України**» Університет у 2022 році зайняв **11-12 позицію** серед 250 ЗВО;
- у рейтингу закладів вищої освіти за кількістю осіб зарахованих на навчання за кошти державного бюджету у 2021 році, ХНУРЕ **посів 8 місце** (1 тис. 48 осіб).



Консолідований рейтинг ЗВО Харківського регіону

Найкращі заклади освіти Харкова						
Назва закладу освіти	Місце	Місце у загальному рейтингу	Бал ЗНО на контракт	ТОП 200 Україна	Scopus	Підсумковий бал
Харківський національний університет імені В.Н. Каразіна	1	4	27	3	2	32
Харківський національний медичний університет	2	10	15	25	19	59
Харківський національний університет радіоелектроніки	3	11-12	40	9	20	69
Національний технічний університет "Харківський політехнічний інститут"	4	16	73	5	12	90
Національний аерокосмічний університет ім. М.Є. Жуковського "Харківський авіаційний інститут"	5	24	80	19	23	122
Національний фармацевтичний університет	6	31	72	37	43	152
Харківський національний економічний університет імені Семена Кузнеця	7	49-50	59	62	93	214
Український державний університет залізничного транспорту	8	58	114	53	74	241
Харківський національний університет міського господарства імені О.М. Бекетова	9	61	126	40	78	244
Національний юридичний університет імені Ярослава Мудрого	10	64	18	84	150	252

Перемоги студентів у міжнародних конкурсах та олімпіадах

Усього студенти ХНУРЕ протягом 2022 року тільки в Міжнародних олімпіадах брали участь 73 рази.

Міжнародні конкурси та олімпіади:

Міжнародний конкурс студентських наукових робіт на базі Кременчуцького національного університету імені Михайла Остроградського (Диплом I ступеня).

Міжнародне змагання з програмування «**Reply Code Challenge**».

Міжнародне змагання з програмування «**Google Hash Code 2022**»; **Google Code Jam**.

Кубок Університетів **University Programming CUP** від Q-BIT та Kharkiv IT Cluster (1, 2, 3 місця).

Міжнародна олімпіада з програмування **Proggy-Buggy Towel Contest 2022** (1, 2, 3 місця).

Міжнародна студентська олімпіада в сфері інформаційних технологій «**IT-Universe**».

Всеукраїнська олімпіада **Lucky Numbers Contest 2022** (1, 2 місця).

Всеукраїнський Кубок України з програмування **Algorithmic Leo Camp 2022** (2 місце).

Кубок України з програмування.

Міжнародне змагання **IEEE Xtreme Programming Competition 16.0** (2 місце у світі, 1 та 2 місця в Україні, та 1 місце у IEEE Region 8 (Європа, Близький Схід і Африка)).

2й етап Всеукраїнської студентської олімпіади з програмування **1/4 ICPC Ukraine** (1, 2 місця).

Всеукраїнські змагання **1/8 ICPC Ukraine** (1, 2 місця).



5. Завдання на 2023 рік

NURE
Харківський національний університет
радіоелектроніки

NURE
Харківський національний університет
радіоелектроніки

NURE
Харківський національний університет
радіоелектроніки

NURE
Харківський національний університет
радіоелектроніки

NURE
Харківський національний університет
радіоелектроніки

NURE
Харківський національний університет
радіоелектроніки

NURE
Харківський національний університет
радіоелектроніки

NURE
Харківський національний університет
радіоелектроніки

NURE
Харківський національний університет
радіоелектроніки

Завдання на 2023 рік

- 1. Організація вступної кампанії в умовах військового стану та жорсткої конкуренції ЗВО**
- 2. Відновлення роботи структурних підрозділів управління університету в офлайн-режимі**
- 3. Визначення стратегічних напрямків наукової та інноваційної діяльності та реалізація існуючих проєктів**
- 4. Забезпечення умов діяльності університету щодо покращення рейтингових позицій**
- 5. Забезпечення умов підготовки та набору іноземних здобувачів під час військового стану**
- 6. Забезпечення фінансової стабільності університету**



Дякую за увагу!

